



УПРАВЛЕНИЕ ФЕДЕРАЛЬНОЙ СЛУЖБЫ
ГОСУДАРСТВЕННОЙ СТАТИСТИКИ
ПО АРХАНГЕЛЬСКОЙ ОБЛАСТИ
И НЕНЕЦКОМУ АВТОНОМНОМУ ОКРУГУ

Индекс потребительских цен по Ненецкому автономному округу



декабрь 2022 года



Управление Федеральной службы
государственной статистики по Архангельской
области и Ненецкому автономному округу

Индекс потребительских цен

по Ненецкому автономному округу

декабрь 2022 года

01

Индексы потребительских цен

02

Индексы потребительских цен

03

Индексы цен на продовольственные товары

04

Индексы цен на непродовольственные товары

05

Индексы цен на топливо моторное

06

Индексы цен и тарифов на услуги





ИНДЕКСЫ ПОТРЕБИТЕЛЬСКИХ ЦЕН

В % К ПРЕДЫДУЩЕМУ МЕСЯЦУ

Индекс потребительских цен

Декабрь 2022 г. к ноябрю 2022 г.



ИПЦ

102,1%



Продовольственные товары

101,2%



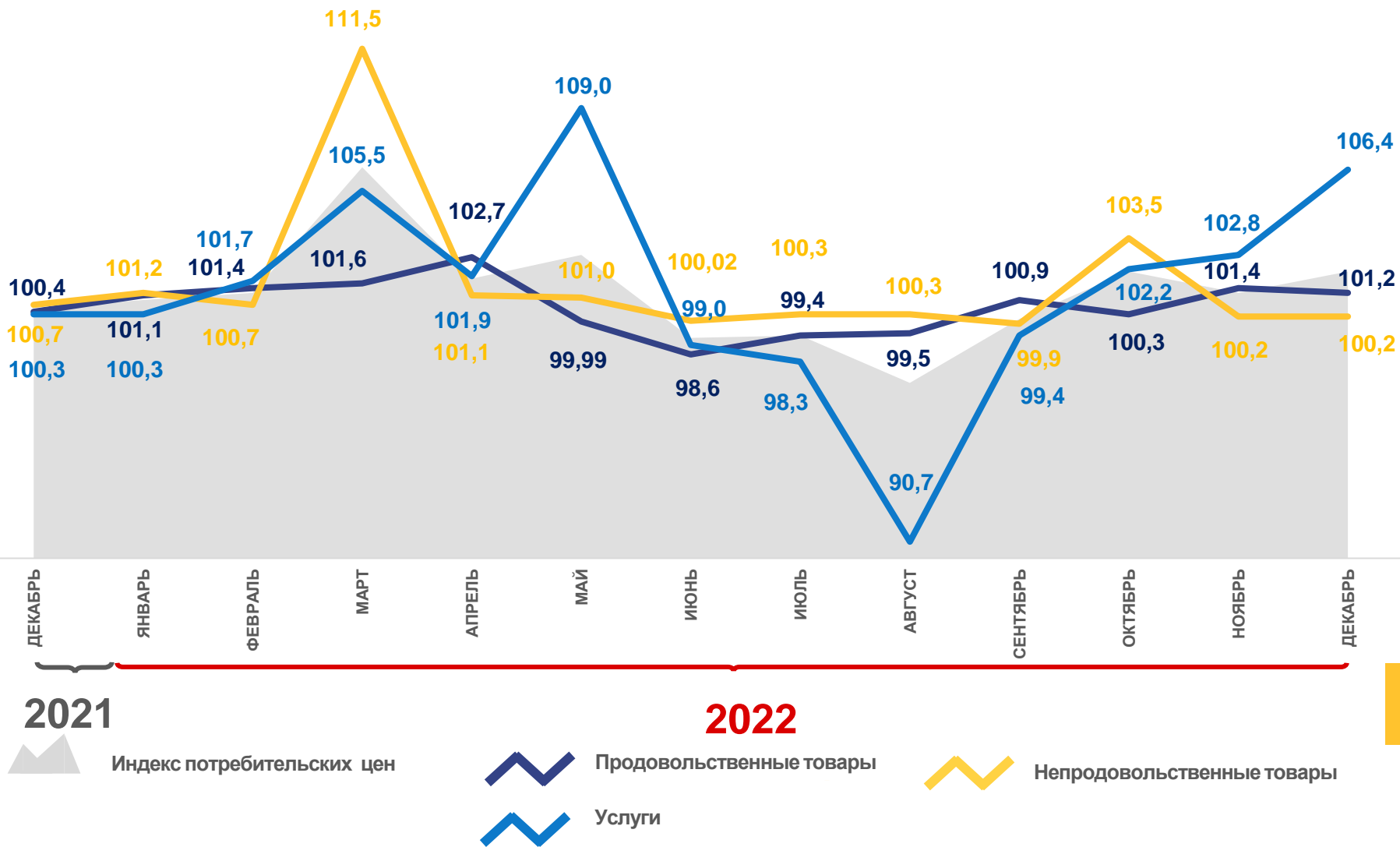
Непродовольственные товары

100,2%



Услуги

106,4%





ИНДЕКСЫ ПОТРЕБИТЕЛЬСКИХ ЦЕН

В % К ДЕКАБРЮ 2021 ГОДА

Индекс потребительских цен

Декабрь 2022 г. к декабрю 2021 г.



ИПЦ

115,6%



Продовольственные товары

108,1%



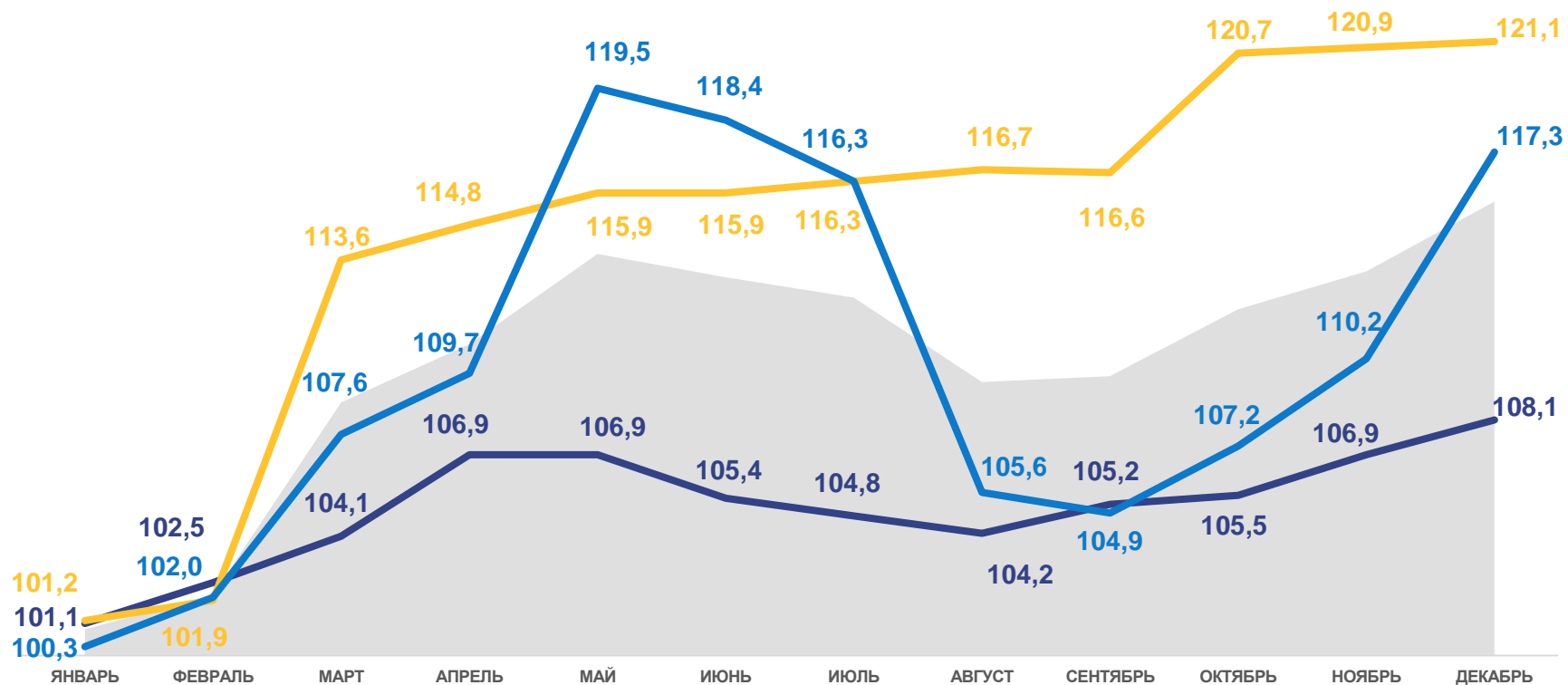
Непродовольственные товары

121,1%



Услуги

117,3%



Индекс потребительских цен



Продовольственные товары



Услуги



Непродовольственные товары





ИНДЕКСЫ ЦЕН НА ОТДЕЛЬНЫЕ ГРУППЫ И ВИДЫ ПРОДОВОЛЬСТВЕННЫХ ТОВАРОВ

В % К ПРЕДЫДУЩЕМУ МЕСЯЦУ

Индексы цен на продовольственные товары



Продовольственные товары

101,2%



Сахар-песок

103,8%



Мясо и птица

102,2%



Фруктоовощная продукция, включая картофель

101,7%



Молоко и молочная продукция

101,4%



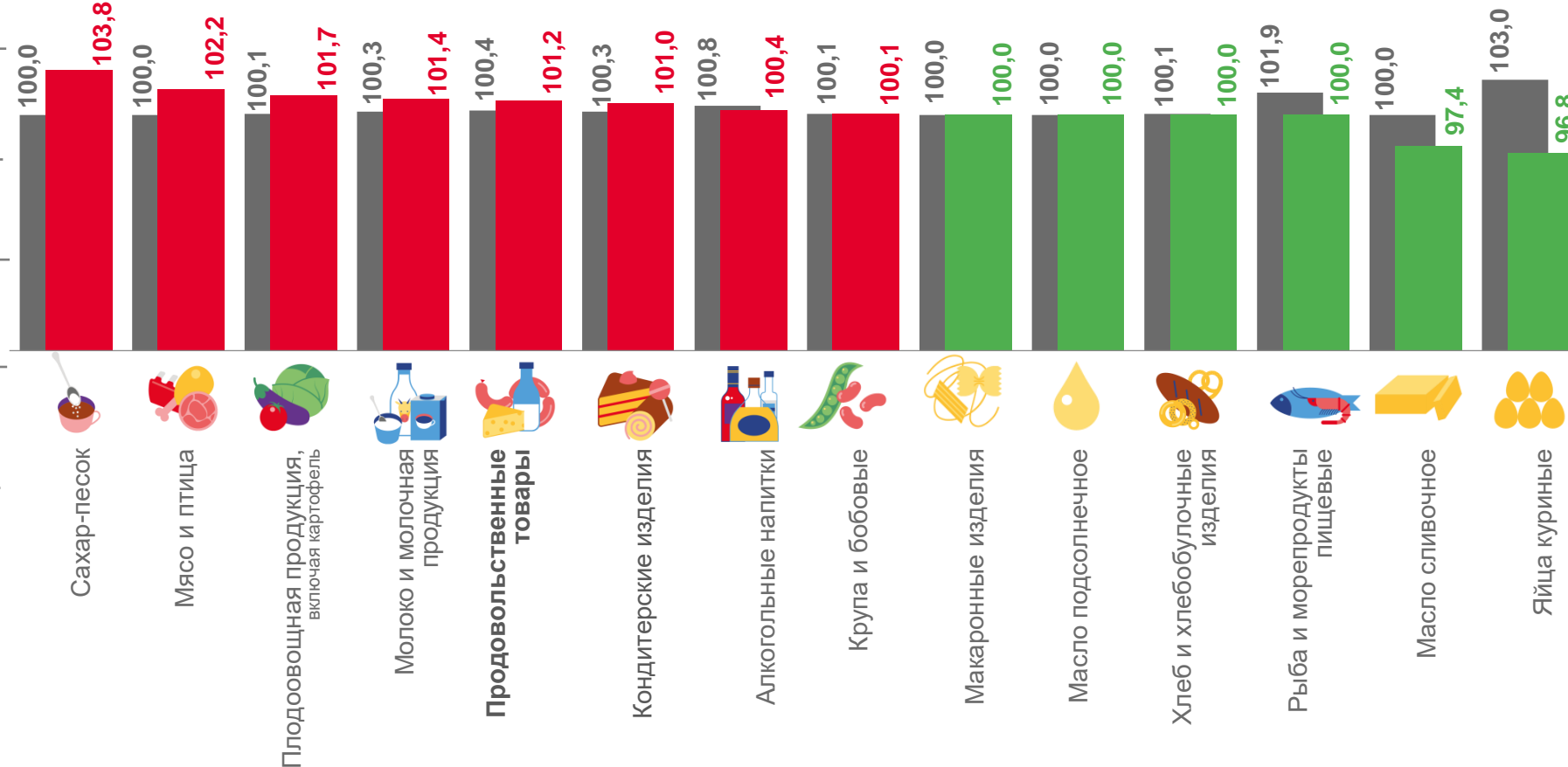
Масло сливочное

97,4%



Яйца куриные

96,8%



■ Декабрь 2021 г. к ноябрю 2021 г.

■ Декабрь 2022 г. к ноябрю 2022 г.





ИНДЕКСЫ ЦЕН НА ОТДЕЛЬНЫЕ ГРУППЫ НЕПРОДОВОЛЬСТВЕННЫХ ТОВАРОВ

В % К ПРЕДЫДУЩЕМУ МЕСЯЦУ

Индексы цен на непродовольственные товары



100,2%

Непродовольственные товары



102,3%

Медикаменты



102,0%

Моющие и чистящие средства



100,7%

Электротовары и другие бытовые приборы



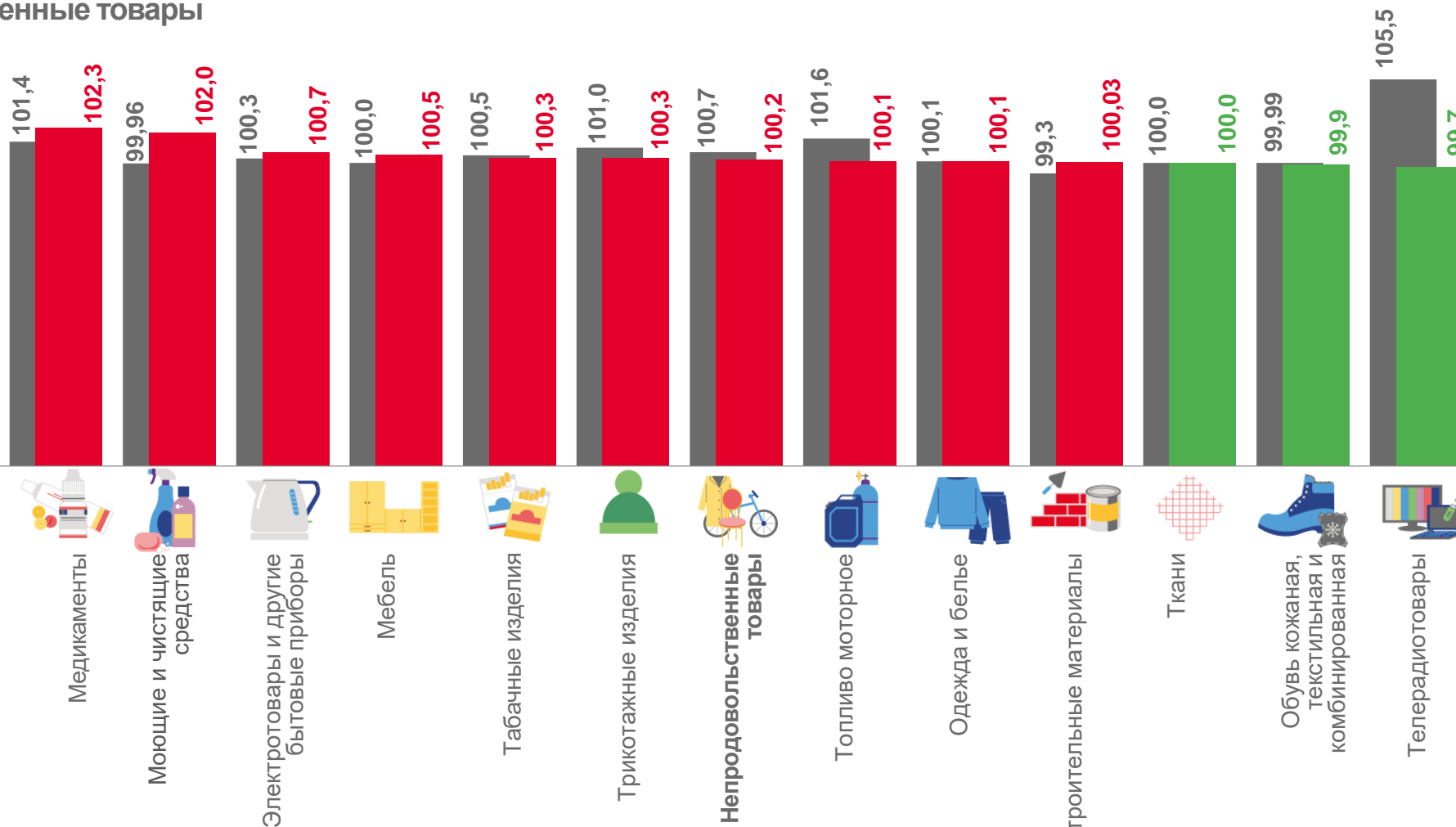
99,9%

Обувь кожаная, текстильная и комбинированная



99,7%

Телерадиотовары



■ Декабрь 2021 г. к ноябрю 2021 г.

■ Декабрь 2022 г. к ноябрю 2022 г.

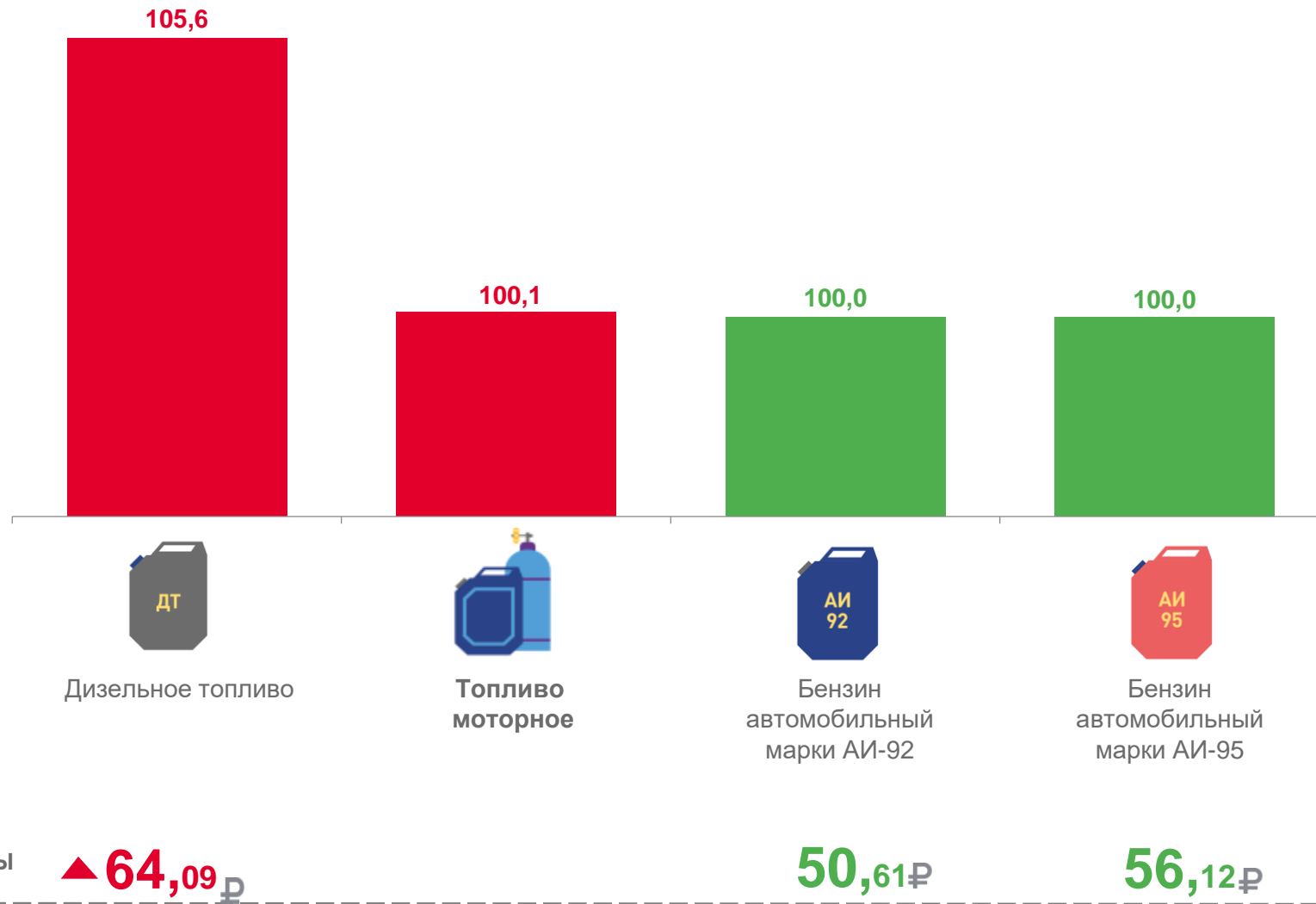




ИНДЕКСЫ ЦЕН НА ТОПЛИВО МОТОРНОЕ

Декабрь 2022 г. к ноябрю 2022 г.

Индексы на топливо моторное





ИНДЕКСЫ ЦЕН И ТАРИФОВ НА УСЛУГИ

В % К ПРЕДЫДУЩЕМУ МЕСЯЦУ

Индексы цен на услуги



Услуги

106,4%



Пассажирского транспорта

129,4%



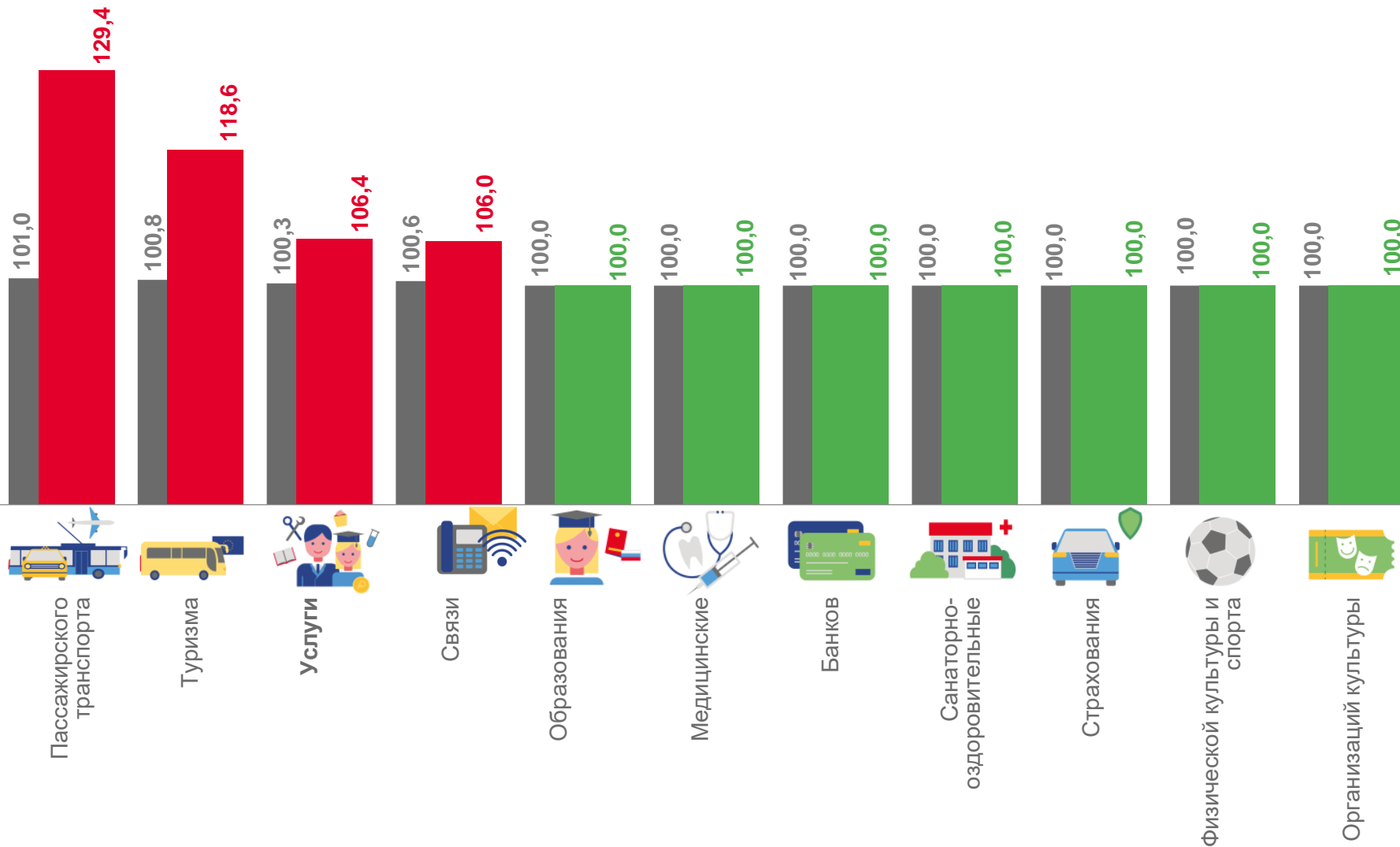
Туризма

118,6%



Связи

106,0%



■ Декабрь 2021 г. к ноябрю 2021 г.

■ Декабрь 2022 г. к ноябрю 2022 г.

